


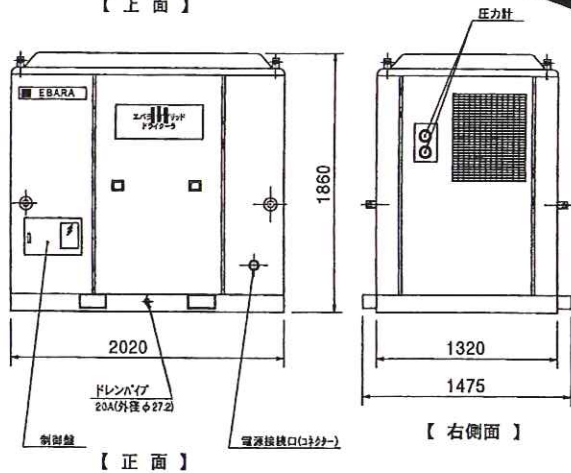
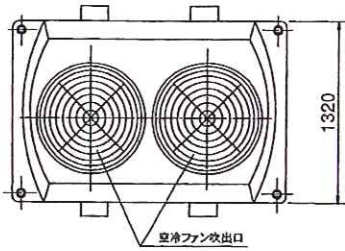
ドライクーラー

●冷房と除湿の二役を1台に凝縮

■冷房・除湿の目安

体育館等天井の高い建物 —— 約120㎡
 一般建築物・事務所 —— 約180㎡

※建物の構造、被冷房・除湿空間内の温度・湿度等の諸条件により効果が大きく異なりますのでご注意ください。



メーカー	エバラ	
型 式	EHDC-12	
電源	V	3相 200
定格電流	A	42
始動電流	A	227
必要発電機容量	KVA	45
冷房能力	kW	34.5
	kcal/h	29,700
除湿能力	ℓ/h	26
風量	m ³ /min	72
接続ダクト径	mm	300
質量	kg	960


スポットクーラー

必要な場所を
スポット冷房



メーカー	スイデン		エバラ
型 式	SS-25DC-1		CW1
送風口数	1		1
自動首振装置	内蔵		—
定格入力	V	単相 100	単相 100
消費電力	W	880	1,200
冷房能力	kW	2.5	—
寸法	全長	mm	390
	全幅	mm	430
	全高	mm	808
質量	kg	37	48

工業用扇風機



メーカー	スイデン		
型 式	SF-45MS-1VP		SF-50FS-1VP
羽寸	mm	450	500
定格入力	V	単相 100	単相 100
消費電力	W	180	280
風量調整方法	3段階調式		3段階調式
質量	kg	10.4	13.1